






























Lernsoftware zur Förderung der visuellen  
und visuomotorischen Grundfähigkeiten

## Tastaturbefehle und Gestensteuerung

Programmübergreifend			
Taste	Geste	Beschrieb	Wirkung
 + 		Information	Übersicht der Tastaturbefehle und Gesten ein- ausblenden
 + 		Menu	Hauptmenu ein- ausblenden

Innerhalb einer Übung – Alle Module			
Taste	Geste	Beschrieb	Wirkung
		SPACE	Start Aufgabe / Bestätigung Aufgabe
		ENTER	Übung starten / beenden
 + 		Preferences	Einstellungen der Übung
		1	1. Farbe Hintergrund und Hintergrundmuster Geste: Wechsel zwischen den beiden Hintergrundfarben
		2	2. Farbe Hintergrund und Hintergrundmuster Geste: Wechsel zwischen den beiden Hintergrundfarben
		3	Form Hintergrundmuster wechseln <
		4	Form Hintergrundmuster wechseln >
		5	Grösse Hintergrundmuster verkleinern
		6	Grösse Hintergrundmuster vergrössern
		7	Abstand Hintergrundmuster verkleinern
		8	Abstand Hintergrundmuster vergrössern
		0	Kein Hintergrundmuster
		Normal	Zurück zu den Grundeinstellungen der letzten Aufgabe
 +  + 		Normal	Zurück zu den Grundeinstellungen der Übung

## Innerhalb einer Übung – Alle Module

Taste	Geste	Beschrieb	Wirkung
↑ + <b>ctrl</b> + 3			Hintergrund nach links bewegen
↑ + <b>ctrl</b> + 4			Hintergrund nach rechts bewegen
↑ + <b>ctrl</b> + 5			Hintergrund nach oben bewegen
↑ + <b>ctrl</b> + 6			Hintergrund nach unten bewegen
↑ + <b>ctrl</b> + 8			Hintergrund langsamer bewegen
↑ + <b>ctrl</b> + 9			Hintergrund schneller bewegen



## Individualisierung spot: fixes Objekt

Taste	Geste	Beschrieb	Wirkung
		KEY DOWN	Objekt verkleinern
		KEY UP	Objekt vergrössern
		KEY LEFT	Deckkraft des Objekts senken
		KEY RIGHT	Deckkraft des Objekts erhöhen
		Animation	Animation starten / stoppen <i>Flickern (Deckkraft) -&gt; Stopp -&gt; Auf / Ab -&gt; Stopp</i>
+		Hinweis	Gesuchtes Objekt zeigen <i>Nur Aufgaben mit Vorschau</i>



## Individualisierung spot: bewegtes Objekt

Taste	Geste	Beschrieb	Wirkung
		KEY DOWN	Objekt langsamer bewegen
		KEY UP	Objekt schneller bewegen
+  +		KEY DOWN	Objekt verkleinern
+  +		KEY UP	Objekt vergrössern
		KEY LEFT	Deckkraft des Objekts senken
		KEY RIGHT	Deckkraft des Objekts erhöhen
		Animation	Animation starten / stoppen <i>Flickern (Deckkraft) -&gt; Stopp -&gt; Auf / Ab -&gt; Stopp</i>
		Start / Stopp	Bewegung starten / stoppen
		Direction	Richtung der Bewegung umkehren
		Typ	Typ der Bewegung ändern <i>stop + go -&gt; yoyo hart -&gt; yoyo weich -&gt; kontinuierlich</i>
+		Hinweis	Gesuchtes Objekt zeigen <i>Nur Aufgaben mit Vorschau</i>



## Individualisierung spotPlus

Taste	Geste	Beschrieb	Wirkung
		KEY DOWN	Gesuchte Objekt verkleinern
		KEY UP	Gesuchte Objekt vergrössern
		KEY LEFT	Deckkraft der gesuchten Objekte senken
		KEY RIGHT	Deckkraft der gesuchten Objekte erhöhen
		Animation	Animation gesuchte Objekt starten / stoppen <i>Flickern (Deckkraft) -&gt; Stopp -&gt;Auf / Ab -&gt; Stopp</i>
+  +		KEY DOWN	Alle Objekt verkleinern
+  +		KEY UP	Alle Objekt vergrössern
+  +		KEY LEFT	Deckkraft aller Objekte senken
+  +		KEY RIGHT	Deckkraft aller Objekte erhöhen
+  +		Animation	Animation aller Objekte starten / stoppen <i>Flickern (Deckkraft) -&gt; Stopp -&gt;Auf / Ab -&gt; Stopp</i>
+		Hinweis	Gesuchte Objekte zeigen <i>Nur Aufgaben mit Vorschau</i>



## Individualisierung zoom

Taste	Geste	Beschrieb	Wirkung
		KEY DOWN	Zoom langsamer
		KEY UP	Zoom schneller
		KEY DOWN	Objekt verkleinern am Ende von zoom
		KEY UP	Objekt vergrößern am Ende von zoom
		KEY LEFT	Deckkraft des Objekts senken
		KEY RIGHT	Deckkraft des Objekts erhöhen
		Animation	Animation Objekt starten / stoppen <i>Flickern (Deckkraft) -&gt; Stopp -&gt; Auf / Ab -&gt; Stopp</i>
		Start / Stopp	Bewegung starten / stoppen
+		Hinweis	Gesuchtes Objekt zeigen <i>Nur Aufgaben mit Vorschau</i>












## Individualisierung track

Taste	Geste	Beschrieb	Wirkung
		KEY DOWN	Objekt nach unten bewegen
		KEY UP	Objekt nach oben bewegen
		KEY LEFT	Objekt nach links bewegen
		KEY RIGHT	Objekt nach rechts bewegen
		Animation	Animation des Ziels starten / stoppen
		Typ	Art der Spur ändern <i>gepunktet -&gt; gestrichelt 1 -&gt; gestrichelt 2 -&gt; gestrichelt 3 -&gt; gestrichelt 4 -&gt; gestrichelt 5 -&gt; ausgezogen</i>
+  +		KEY DOWN	Breite der Spur verkleinern
+  +		KEY UP	Breite der Spur vergrößern
+  +		KEY LEFT	Deckkraft der Spur senken
+  +		KEY RIGHT	Deckkraft der Spur senken



## Individualisierung trace

Taste	Geste	Beschrieb	Wirkung
		KEY DOWN	Objekt nach unten bewegen
		KEY UP	Objekt nach oben bewegen
		KEY LEFT	Objekt nach links bewegen
		KEY RIGHT	Objekt nach rechts bewegen
		Animation	Animation des Ziels starten / stoppen



## Individualisierung stimula

Taste	Geste	Beschrieb	Wirkung
		KEY DOWN	Bewegung verlangsamen
		KEY UP	Bewegung beschleunigen
		KEY LEFT	Deckkraft der Objekte senken
		KEY RIGHT	Deckkraft der Objekte erhöhen
		Effekt	Spezialeffekt
		Start / Stopp	Bewegung starten / stoppen
		Direction	Richtung der Bewegung umkehren
+  +		KEY DOWN	stimula 8000: Objekt verkleinern <i>Nur stimula 8000</i>
+  +		KEY UP	stimula 8000: Objekt vergrössern <i>Nur stimula 8000</i>
+  +		KEY LEFT	OKN: Weniger, breitere Streifen <i>Nur OKN</i>
+  +		KEY RIGHT	OKN: Mehr, schmalere Streifen <i>Nur OKN</i>

## Copyright

Die Autoren von **dob** besitzen das Urheberrecht und andere geistige Eigentumsrechte an sämtlichen Informationen, Bildern und sonstigen Inhalten dieses Dokuments.

Der Inhalt dieses Dokuments darf nur mit schriftlicher Zustimmung der Autoren zu kommerziellen oder nicht kommerziellen Zwecken verbreitet, verändert, Dritten zugänglich gemacht, auf optische und elektronische Datenträger kopiert, vervielfältigt, einschliesslich gespeichert oder benützt werden.