



Logiciel d'apprentissage pour la promotion des compétences de base visuelles et visuo-motrices

Raccourcis clavier et Gestes de l'écran tactile

Commande du programme			
Touche	Geste	Description	Effet
↑ + I		Information	Liste des raccourcis clavier et gestes
↑ + M		Menu	Vers le menu principal

Au sein de l'exercice – Tous les modules			
Touche	Geste	Description	Effet
		ESPACE	Démarrer la tâche / Confirmer la tâche
enter		ENTER	Démarrer / Terminer l'exercice
↑ + P		Preferences	Paramètres de l'exercice actuel
1		1	1ère couleur et motif de fond <i>Geste: Passer d'une couleur de fond à l'autre</i>
2		2	2ème couleur et motif de fond <i>Geste: Passer d'une couleur de fond à l'autre</i>
3		3	Changer motif de fond <
4		4	Changer motif de fond >
5		5	Réduire la taille du motif de fond
6		6	Augmenter la taille du motif de fond
7		7	Réduire la distance du motif de fond
8		8	Réduire la distance du motif de fond
0		0	Aucun modèle de fond
N		Normal	Rétablir les paramètres de base de la tâche
↑ + ctrl + N		Normal	Rétablir les paramètres de base de l'exercice

Au sein de l'exercice – Tous les modules

Touche	Geste	Description	Effet
↑ + ctrl + 3			Bouger le fond vers la gauche
↑ + ctrl + 4			Bouger le fond vers la droite
↑ + ctrl + 5			Bouger le fond vers le haut
↑ + ctrl + 6			Bouger le fond vers le bas
↑ + ctrl + 8			Ralentir le mouvement du fond
↑ + ctrl + 9			Accélérer le mouvement du fond



Individuation spot: objet fixe

Touche	Geste	Description	Effet
▼		KEY DOWN	Réduire l'objet
▲		KEY UP	Agrandir l'objet
◀		KEY LEFT	Réduire l'opacité de l'objet
▶		KEY RIGHT	Augmenter l'opacité de l'objet
A		Animation	Démarrer / Arrêter l'animation <i>Scintillement (opacité) -> Arrêt -> Haut / Bas -> Arrêt</i>
⬆ + H		Indication	Montrer l'objet recherché <i>Seulement les tâches avec prévisualisation</i>



Individuation spot: objet en mouvement

Touche	Geste	Description	Effet
▼		KEY DOWN	Ralentir le mouvement
▲		KEY UP	Accélérer le mouvement
⬆ + ctrl + ▼		KEY DOWN	Réduire l'objet
⬆ + ctrl + ▲		KEY UP	Agrandir l'objet
◀		KEY LEFT	Réduire l'opacité de l'objet
▶		KEY RIGHT	Augmenter l'opacité de l'objet
A		Animation	Démarrer / Arrêter l'animation <i>Scintillement (opacité) -> Arrêt -> Haut / Bas -> Arrêt</i>
S		Start / Stop	Bloquer / Débloquer le mouvement
D		Direction	Inverser le sens de direction
T		Type	Changer le type de mouvement <i>sstop + go -> yo-yo dure -> yo-yo doux -> continu</i>
⬆ + H		Indication	Montrer l'objet recherché <i>Seulement les tâches avec prévisualisation</i>



Individuation spotPlus

Touche	Geste	Description	Effet
		KEY DOWN	Réduire les objets recherchés
		KEY UP	Agrandir les objets recherchés
		KEY LEFT	Réduire l'opacité des objets recherchés
		KEY RIGHT	Augmenter l'opacité des objets recherchés
		Animation	Démarrer / Arrêter l'animation <i>Scintillement (opacité) -> Arrêt -> Haut / Bas -> Arrêt</i>
+ +		KEY DOWN	Réduire tous les objets
+ +		KEY UP	Agrandir tous les objets
+ +		KEY LEFT	Réduire l'opacité de tous les objets
+ +		KEY RIGHT	Augmenter l'opacité de tous les objets
+ +		Animation	Démarrer / Arrêter l'animation de tous les objets <i>Scintillement (opacité) -> Arrêt -> Haut / Bas -> Arrêt</i>
+		Indication	Montrer les objets recherchés <i>Seulement les tâches avec prévisualisation</i>



Individuation zoom

Touche	Geste	Description	Effet
		KEY DOWN	Zoom lentamente
		KEY UP	Zoom rápidamente
		KEY DOWN	Réduire l'objet à la fin du zoom
		KEY UP	Agrandir l'objet à la fin du zoom
		KEY LEFT	Réduire l'opacité de l'objet
		KEY RIGHT	Augmenter l'opacité de l'objet
		Animation	Démarrer / Arrêter l'animation <i>Scintillement (opacité) -> Arrêt -> Haut / Bas -> Arrêt</i>
		Start / Stop	Bloquer / Débloquer le mouvement
+		Indication	Montrer l'objet recherché <i>Seulement les tâches avec prévisualisation</i>












Individuation track

Touche	Geste	Description	Effet
		KEY DOWN	Bouger l'objet vers le bas
		KEY UP	Bouger l'objet vers le haut
		KEY LEFT	Bouger l'objet vers la gauche
		KEY RIGHT	Bouger l'objet vers la droite
		Animation	Démarrer / Arrêter l'animation de l'objet cible
		Type	Changer le type de ligne <i>pointillée -> interrompue 1 -> interrompue 2 -> interrompue 3 -> interrompue 4 -> interrompue 5 -> continue</i>
+ +		KEY DOWN	Modifier l'épaisseur de la ligne
+ +		KEY UP	Modifier l'épaisseur de la ligne
+ +		KEY LEFT	Réduire l'opacité de la ligne
+ +		KEY RIGHT	Augmenter l'opacité de la ligne



Individuation trace

Touche	Geste	Description	Effet
		KEY DOWN	Bouger l'objet vers le bas
		KEY UP	Bouger l'objet vers le haut
		KEY LEFT	Bouger l'objet vers la gauche
		KEY RIGHT	Bouger l'objet vers la droite
		Animation	Démarrer / Arrêter l'animation de l'objet cible



Individuation stimula

Touche	Geste	Description	Effet
▼	↓	KEY DOWN	Ralentir le mouvement
▲	↑	KEY UP	Accélérer le mouvement
◀	←	KEY LEFT	Réduire l'opacité des objets
▶	→	KEY RIGHT	Augmenter l'opacité des objets
E		Effet	Effet spécial
S		Start / Stop	Bloquer / Débloquer le mouvement
D		Direction	Inverser le sens de direction
↑ + ctrl + ▼	↓	KEY DOWN	stimula 8000: Réduire l'objet <i>Seulement stimula 8000</i>
↑ + ctrl + ▲	↑	KEY UP	stimula 8000: Agrandir l'objet <i>Seulement stimula 8000</i>
↑ + ctrl + ◀	←	KEY LEFT	NOC: Moins de rayures (rayures larges) <i>Seulement NOC</i>
↑ + ctrl + ▶	→	KEY RIGHT	NOC: Plus de rayures (rayures étroites) <i>Seulement NOC</i>

Copyright

Ce document relève du principe de la protection du droit d'auteur.

Toute copie ou utilisation de ces textes, graphismes et photos, est interdite sans l'autorisation expresse des auteurs.